

**МИНИСТЕРСТВО НАУКИ И ВЫСШЕГО ОБРАЗОВАНИЯ
РОССИЙСКОЙ ФЕДЕРАЦИИ
Рязанский институт (филиал)
федерального государственного бюджетного образовательного учреждения
высшего образования
«Московский политехнический университет»**



**Рабочая программа дисциплины
«Методы и модели научно-технического прогнозирования»**

Направление подготовки
09.03.01 Информатика и вычислительная техника

Направленность образовательной программы
Автоматизированные системы управления производством

Квалификация, присваиваемая выпускникам
Бакалавр

Форма обучения
Очная, заочная

**Рязань
2020**

1. Перечень планируемых результатов обучения по дисциплине, соотнесенных с планируемыми результатами освоения образовательной программы

1.1. Цель освоения дисциплины

Целью освоения дисциплины является (1):

- формирование у обучающихся / углубление уровня освоения обучающимися (2) профессиональных компетенций, необходимых для решения следующих задач профессиональной деятельности

| Область профессиональной деятельности (по Реестру Минтруда) | Типы задач профессиональной деятельности | Задачи профессиональной деятельности |
|---|--|--|
| 40 Сквозные виды профессиональной деятельности | Опытно-конструкторский | Проведение научно-исследовательских и опытно-конструкторских работ по АСУП |

К основным задачам изучения дисциплины относится подготовка обучающихся к выполнению следующих трудовых функций в соответствии с профессиональными стандартами (3).

| Наименование профессиональных стандартов (ПС) | Код, наименование и уровень квалификации ОТФ, на которые ориентирована дисциплина | Код и наименование трудовых функций, на которые ориентирована дисциплина |
|--|---|---|
| 40.057 Специалист по автоматизированным системам управления производством | С, Проведение работ по проектированию АСУП, 6 | С/02.6, Изучение и представление руководству отчетов о передовом национальном и международном опыте разработки и внедрения АСУП |
| | | |

1.2. Перечень планируемых результатов обучения по дисциплине

В результате освоения дисциплины «Модели и методы научно-технического прогнозирования» у обучающегося формируются универсальные компетенции УК-2 и профессиональные компетенции ПК-6. Содержание указанных компетенций и перечень планируемых результатов обучения по данной дисциплине представлены в таблице 1.

Таблица 1 – Планируемые результаты обучения по дисциплине

| Код компетенции | Результаты освоения ОП (содержание компетенций) | Перечень планируемых результатов обучения по дисциплине |
|-----------------|---|---|
| 1 | 2 | 3 |
| Универсальные | | |

| | | |
|-------------------------|--|---|
| УК-2 | УК-2. Способен определять круг задач в рамках поставленной цели и выбирать оптимальные способы их решения, исходя из действующих правовых норм, имеющихся ресурсов и ограничений | ИУК-2.1-знает необходимые для осуществления профессиональной деятельности правовые нормы ИУК-2.2-умеет определять круг задач в рамках избранных видов профессиональной деятельности, планировать собственную деятельность исходя из имеющихся ресурсов; соотносить главное и второстепенное, решать поставленные задачи в рамках избранных видов профессиональной деятельности ИУК-2.3 - имеет практический опыт применения нормативной базы и решения задач в области избранных видов профессиональной деятельности |
| Профессиональные | | |
| ПК-6 | ПК-6 Способен участвовать в формировании кадрового потенциала и кадрового резерва для автоматизированных систем управления производством | Знать: Анализ взаимосвязей структурных подразделений организации Уметь: Проводить контроль реализации плана мероприятий по повышению качества управления человеческими ресурсами в рамках АСУП Владеть: Разработка рекомендаций применения в организации актуальных техник управления человеческими ресурсами для АСУП |

3 Место дисциплины в структуре образовательной программы

Дисциплина «Модели и методы научно-технического прогнозирования» входит в состав дисциплин, формируемых участниками образовательных отношений Блока 1 образовательной программы бакалавриата по направлению подготовки 09.03.01 Информатика и вычислительная техника. Дисциплина частично или полностью реализуется в форме практической подготовки.

3.1 Требования к входным знаниям, умениям и навыкам обучающихся

Изучение дисциплины базируется на знаниях, полученных по дисциплине Информационные технологии, Вычислительные машины, системы и сети

3.2 Взаимосвязь с другими дисциплинами

Взаимосвязь данной дисциплины с другими дисциплинами образовательной программы представлена в таблице 2.

Таблица 2 – Структурно-логическая схема формирования компетенций

| Компетенция | Предшествующие дисциплины | Данная дисциплина | Последующие дисциплины |
|---------------|--|---|----------------------------|
| УК-2, ПК-6 | Информационные технологии, Вычислительные машины, системы и сети | Модели и методы научно-технического прогнозирования | Подготовка к написанию ВКР |

4 Объем дисциплины «Модели и методы научно-технического прогнозирования» в зачетных единицах с указанием количества академических часов, выделенных на контактную работу обучающихся с преподавателем (по видам учебных занятий) и на самостоятельную работу обучающихся

Общая трудоемкость дисциплины «Модели и методы научно-технического прогнозирования» составляет 3 зачетные единицы, 108 академических часов.

Объем дисциплины «Модели и методы научно-технического прогнозирования» в академических часах с распределением по видам учебных занятий указан в таблице 3 для очной формы обучения.

Таблица 3 – Объем дисциплины «Модели и методы научно-технического прогнозирования» в академических часах (для очной формы обучения)

| Вид учебной работы | Всего часов | Очное | Заочное |
|--|-------------|------------|------------|
| | | 7 | |
| Контактная работа обучающихся с преподавателем | | 54 | 14 |
| Аудиторная работа (всего) | | 54 | 14 |
| в том числе: | | | |
| Лекции | | 18 | 6 |
| Семинары, практические занятия | | | |
| Лабораторные работы | | 36 | 8 |
| Внеаудиторная работа (всего) | | | |
| в том числе: | | | |
| Групповая консультация | | | |
| Самостоятельная работа обучающихся (всего) | | 54 | 90 |
| в том числе | | | |
| Курсовое проектирование | | | |
| Расчетно-графические работы | | | |
| Реферат | | | |
| Другие виды занятий (<i>подготовка к зачету, экзамену, занятиям, домашняя работа, подготовка к контрольной работе, работа с литературой</i>) | | 54 | |
| Вид промежуточной аттестации (З - зачет, Э - экзамен, ЗО – зачет с оценкой) | 3 | 3 | 3 |
| Общая трудоемкость дисциплины, час | 108 | 108 | 108 |
| Общая трудоемкость дисциплины, з.е. | 3 | 3 | 3 |

3.1. Содержание дисциплины, структурированное по темам, для студентов ОЧНОЙ ФОРМЫ ОБУЧЕНИЯ

Таблица 4 – Разделы дисциплины «Модели и методы научно-технического прогнозирования» и их трудоемкость по видам учебных занятий (для очной формы обучения)

| № п/п | Раздел дисциплины | Общая трудоем- | Виды учебных занятий, включая самостоятельную работу обучающихся, и трудоемкость (в часах) | Вид промежуточ- |
|-------|-------------------|----------------|--|-----------------|
|-------|-------------------|----------------|--|-----------------|

| | | | Лекции | Практические занятия | Лабораторные работы | Самостоятельная работа | Формы текущего контроля успеваемости | |
|---|--|------------|-----------|----------------------|---------------------|------------------------|--------------------------------------|----------|
| 1 | 2 | 3 | 4 | 5 | 6 | 7 | 8 | 9 |
| 1 | Методологические аспекты моделирования и прогнозирования | 27 | 4 | | 8 | 15 | Практические задания, тест | |
| 2 | Моделирование основных тенденций и закономерностей. | 27 | 4 | | 8 | 15 | | |
| 3 | Моделирование фактора случайности | 28 | 6 | | 12 | 10 | | |
| 4 | Прогнозирование тенденций Методы оценки точности и надежности построенного прогноза | 26 | 4 | | 8 | 14 | | |
| | Форма аттестации | | | | | | | 3 |
| | Всего часов по дисциплине | 108 | 18 | 18 | 36 | 54 | | |

3.2 Содержание дисциплины «Модели и методы научно-технического прогнозирования», структурированное по разделам (темам)

Содержание лекционных занятий приведено в таблице 6, содержание практических занятий – в таблице 7.

Таблица 6 – Содержание лекционных занятий

| № п/п | Наименование раздела (темы) дисциплины | Содержание раздела (темы) дисциплины |
|-------|--|--|
| 1 | 2 | 3 |
| 1 | Методологические аспекты моделирования и прогнозирования | Временные ряды, их характеристика и задачи анализа. Виды рядов динамики. Правила построения динамических рядов. Аналитические показатели ряда динамики: абсолютный прирост, темп роста, темп прироста, абсолютное значение одного процента прироста. Средние показатели ряда динамики: средний уровень ряда, средний темп роста, средний темп прироста, средний абсолютный прирост. Общая схема анализа временных рядов по компонентам. Модели, их классификация. Статистические модели, их классификация. Место динамических моделей в системе социальноэкономических моделей. Модель как отражение действительности. Соотношение объекта и модели. Основные этапы построения статистических моделей динамики. Прогностика как метод научного познания. Этапы построения моделей статистического прогнозирования. Требования, предъявляемые к статистическим прогнозным моделям. Классификация объектов прогнозирования. Надежность и точность прогнозов. Построение доверительных интервалов. Метод ретроспективного прогноза. Верификация прогнозов. Методы верификации |

| | | |
|---|---|---|
| | | прогнозов |
| 2 | Моделирование основных тенденций и закономерностей. | Понятие основной тенденции развития социально-экономических явлений. Методы выявления тенденции в ряду динамики. Виды тенденции и методы определения ее наличия. Модели тенденции средней и дисперсии и методы их построения. Методы анализа типов тенденции. Методы определения основного направления развития социально - экономических процессов. Метод аналитического выравнивания. Методика выбора модели тенденции социально - экономических процессов. Средняя квадратическая ошибка. Средняя ошибка аппроксимации. Дисперсионный метод анализа. Оценка точности, надежности и достоверности полученных моделей. |
| 3 | Моделирование фактора случайности | Понятие случайности и неопределенности и основные этапы их анализа. Критерии серий в анализе случайного компонента. Оценка закона распределения случайного компонента. Проверка случайности и нормальности распределения фактора неопределенности.. |
| 4 | Прогнозирование тенденций Методы оценки точности и надежности построенного прогноза | Классификация методов прогнозирования. Простейшие методы прогнозирования. Прогноз методом экстраполяции тренда. Кривые роста в прогнозировании социально-экономических процессов. Прогнозирование динамики развития социально-экономических явлений и процессов на основе адаптивных моделей. Предпосылки использования моделей регрессии в прогнозировании социально-экономических явлений. Доверительные интервалы как оценка надежности прогнозов на основе уравнений регрессии. Точечные и интервальные прогнозы. Абсолютные, относительные и качественные показатели оценки точности и надежности прогнозных моделей |

Таблица 7 – Содержание лабораторных занятий

| № п/п | Наименование раздела (темы) дисциплины | Содержание раздела (темы) дисциплины |
|-------|--|--|
| 1 | 2 | 3 |
| 1 | Методологические аспекты моделирования и прогнозирования | Временные ряды, их характеристика и задачи анализа. Виды рядов динамики. Правила построения динамических рядов. Аналитические показатели ряда динамики: абсолютный прирост, темп роста, темп прироста, абсолютное значение одного процента прироста.. Модель как отражение действительности. Соотношение объекта и модели. Основные этапы построения статистических моделей динамики.. Этапы построения моделей статистического прогнозирования. Требования, предъявляемые к статистическим прогнозным моделям. Классификация объектов прогнозирования. Надежность и точность прогнозов. Построение доверительных интервалов. Метод ретроспективного прогноза. Верификация прогнозов. Методы верификации прогнозов |
| 2 | Моделирование основных тенденций и закономерностей. | Методы выявления тенденции в ряду динамики. Виды тенденции и методы определения ее наличия. Модели тенденции средней и дисперсии и методы их построения. Методы анализа типов тенденции. Метод аналитического выравнивания. Методика выбора модели тенденции социально - экономических процессов. Средняя квадратиче- |

| | | |
|---|---|---|
| | | ская ошибка. Средняя ошибка аппроксимации. Дисперсионный метод анализа. Оценка точности, надежности и достоверности полученных моделей. |
| 3 | Моделирование фактора случайности | Понятие случайности и неопределенности и основные этапы их анализа. Критерии серий в анализе случайного компонента. Оценка закона распределения случайного компонента. Проверка случайности и нормальности распределения фактора неопределенности.. |
| 4 | Прогнозирование тенденций Методы оценки точности и надежности построенного прогноза | Классификация методов прогнозирования. Простейшие методы прогнозирования. Прогноз методом экстраполяции тренда.. Предпосылки использования моделей регрессии в прогнозировании социальноэкономических явлений. Доверительные интервалы как оценка надежности прогнозов на основе уравнений регрессии. Точечные и интервальные прогнозы. Абсолютные, относительные и качественные показатели оценки точности и надежности прогнозных моделей |

4. Методические указания для обучающихся по освоению дисциплины

4.1. Общие методические рекомендации по освоению дисциплины, образовательные технологии

Дисциплина реализуется посредством проведения контактной работы с обучающимися (включая проведение текущего контроля успеваемости), самостоятельной работы обучающихся и промежуточной аттестации.

Контактная работа может быть аудиторной, внеаудиторной, а также проводиться в электронной информационно-образовательной среде института (далее - ЭИОС). В случае проведения части контактной работы по дисциплине в ЭИОС (в соответствии с расписанием учебных занятий), трудоемкость контактной работа в ЭИОС эквивалентна аудиторной работе.

При проведении учебных занятий по дисциплине обеспечивается развитие у обучающихся навыков командной работы, межличностной коммуникации, принятия решений, лидерских качеств (включая проведение интерактивных лекций, групповых дискуссий, ролевых игр, тренингов, анализ ситуаций и имитационных моделей, преподавание дисциплины в форме курса, составленного на основе результатов научных исследований, проводимых институтом, в том числе с учетом региональных особенностей профессиональной деятельности выпускников и потребностей работодателей).

Преподавание дисциплины ведется с применением следующих видов образовательных технологий:

- *балльно-рейтинговая технология оценивания;*
- *электронное обучение;*
- *проблемное обучение;*
- *разбор конкретных ситуаций;*
-

{При использовании для освоения дисциплины материалов массовых онлайн-курсов, размещенных на НП Открытое образование, необходимо указать название онлайн-курса, привести ссылку на онлайн-курс.}

Для оценки знаний, умений, навыков и уровня сформированности компетенции по дисциплине применяется балльно-рейтинговая система контроля и оценки успеваемости студентов. В основу балльно-рейтинговой системы положены принципы, в соответствии с которыми формирование рейтинга студента осуществляется в ходе текущего контроля успеваемости. Максимальное количество баллов в семестре – 100.

По итогам текущей успеваемости студенту может быть выставлена оценка по промежуточной аттестации в соответствии за набранными за семестр баллами. Студентам, набравшим в ходе текущего контроля успеваемости по дисциплине от 61 до 100 баллов и выполнившим все обяза-

тельные виды запланированных учебных занятий, по решению преподавателя без прохождения промежуточной аттестации выставляется оценка в соответствии со шкалой оценки результатов освоения дисциплины.

Результат обучения считается сформированным (повышенный уровень), если теоретическое содержание курса освоено полностью; при устных собеседованиях студент исчерпывающе, последовательно, четко и логически стройно излагает учебный материал; свободно справляется с задачами, вопросами и другими видами заданий, требующих применения знаний, использует в ответе дополнительный материал; все предусмотренные рабочей учебной программой задания выполнены в соответствии с установленными требованиями, студент способен анализировать полученные результаты; проявляет самостоятельность при выполнении заданий, качество их выполнения оценено числом баллов от 86 до 100, что соответствует повышенному уровню сформированности результатов обучения.

Результат обучения считается сформированным (пороговый уровень), если теоретическое содержание курса освоено полностью; при устных собеседованиях студент последовательно, четко и логически стройно излагает учебный материал; справляется с задачами, вопросами и другими видами заданий, требующих применения знаний; все предусмотренные рабочей учебной программой задания выполнены в соответствии с установленными требованиями, студент способен анализировать полученные результаты; проявляет самостоятельность при выполнении заданий, качество их выполнения оценено числом баллов от 61 до 85,9, что соответствует пороговому уровню сформированности результатов обучения.

Результат обучения считается несформированным, если студент при выполнении заданий не демонстрирует знаний учебного материала, допускает ошибки, неуверенно, с большими затруднениями выполняет задания, не демонстрирует необходимых умений, качество выполненных заданий не соответствует установленным требованиям, качество их выполнения оценено числом баллов ниже 61, что соответствует допороговому уровню.

4.2. Методические указания для обучающихся по освоению дисциплины на занятиях лекционного типа

Лекционный курс предполагает систематизированное изложение основных вопросов тематического плана. В ходе лекционных занятий раскрываются базовые вопросы в рамках каждой темы дисциплины. Обозначаются ключевые аспекты тем, а также делаются акценты на наиболее сложные и важные положения изучаемого материала. Материалы лекций являются опорной основой для подготовки обучающихся к практическим занятиям / лабораторным работам и выполнения заданий самостоятельной работы, а также к мероприятиям текущего контроля успеваемости и промежуточной аттестации по дисциплине.

В ходе лекционных занятий рекомендуется вести конспектирование учебного материала. Возможно ведение конспекта лекций в виде интеллект-карт.

4.3. Методические указания для обучающихся по освоению дисциплины на лабораторных работах

Подготовку к каждой лабораторной работе студент должен начать с ознакомления с планом занятия, который отражает содержание предложенной темы. Каждая выполненная работа с оформленным отчетом по ней подлежит защите преподавателю.

При оценивании лабораторных работ учитывается следующее:

- качество выполнения экспериментально-практической части работы и степень соответствия результатов работы заданным требованиям;
- качество оформления отчета по работе;
- качество устных ответов на контрольные вопросы при защите работы.

4.4. Методические указания для обучающихся по освоению дисциплины на занятиях семинарского типа

Практические (семинарские) занятия представляют собой детализацию лекционного теоретического материала, проводятся в целях закрепления курса и охватывают все основные разделы. Основной формой проведения семинаров и практических занятий является обсуждение наиболее

проблемных и сложных вопросов по отдельным темам, а также решение задач и разбор примеров и ситуаций в аудиторных условиях.

Практические (семинарские) занятия обучающихся обеспечивают:

- проверку и уточнение знаний, полученных на лекциях;
- получение умений и навыков составления докладов и сообщений, обсуждения вопросов по учебному материалу дисциплины;
- подведение итогов занятий по рейтинговой системе, согласно технологической карте дисциплины.

4.5. Методические указания по самостоятельной работе обучающихся

Самостоятельная работа обеспечивает подготовку обучающегося к аудиторным занятиям и мероприятиям текущего контроля и промежуточной аттестации по изучаемой дисциплине. Результаты этой подготовки проявляются в активности обучающегося на занятиях и в качестве выполненных практических заданий и других форм текущего контроля.

При выполнении заданий для самостоятельной работы рекомендуется проработка материалов лекций по каждой пройденной теме, а также изучение рекомендуемой литературы, представленной в Разделе 5.

В процессе самостоятельной работы при изучении дисциплины студенты могут использовать в специализированных аудиториях для самостоятельной работы компьютеры, обеспечивающему доступ к программному обеспечению, необходимому для изучения дисциплины, а также доступ через информационно-телекоммуникационную сеть «Интернет» к электронной информационно-образовательной среде института (ЭИОС) и электронной библиотечной системе (ЭБС), где в электронном виде располагаются учебные и учебно-методические материалы, которые могут быть использованы для самостоятельной работы при изучении дисциплины.

Для обучающихся по заочной форме обучения самостоятельная работа является основным видом учебной деятельности.

5. Учебно-методическое и информационное обеспечение дисциплины

5.1. Перечень основной и дополнительной учебной литературы, необходимой для освоения дисциплины

Вся литература, включенная в данный перечень, представлена в виде электронных ресурсов в электронной библиотеке института (ЭБС). Литература, используемая в печатном виде, представлена в научной библиотеке университета в объеме не менее 0,25 экземпляров на одного обучающегося.

Основная литература

1. Гармаш А. Н. Экономико-математические методы и прикладные модели : учебник для бакалавриата и магистратуры / А. Н. Гармаш, И. В. Орлова, В. В. Федосеев. — 4-е изд., перераб. и доп. — М. : Издательство Юрайт, 2017. — 328 с. — (Серия : Бакалавр и магистр. Академический курс). — ISBN 978-5-9916-3874-6. - [Электронный ресурс]. – URL: <https://biblioteka-online.ru/book/62CA472C-1C3E-48F7-B963-6762D5A89A50/ekonomiko-matematicheskie-metody-i-prikladnye-modeli>
2. Королев А. В. Экономико-математические методы и моделирование : учебник и практикум для бакалавриата и магистратуры / А. В. Королев. – М. : Издательство Юрайт, 2018. – 280 с. – ISBN 978-5-534-00883-8.- [Электронный ресурс]. – URL: <https://biblioteka-online.ru/book/6D79329C-E5ED-4CEC-B10E-144AE1F65E43/ekonomikomatematicheskie-metody-i-modelirovanie>

Дополнительная литература:

1. Замков О.О. Математические методы в экономике/ О.О. Замков, А.В. Толстопятенко, Ю.Н. Черемных. – М.: ЮНИТИ ДАНА, 2011. – 221

5. Чураков Е.П. Математические методы обработки экспериментальных данных в экономике/ Е.П. Чураков. – М.: Альфа-Пресс, 2012. – 232 с.
6. Орехов Н.А. Математические методы и модели в экономике/ Н.А. Орехов. – М.: ЮНИТИ ДАНА, 2009. – 302 с.
7. Н. И. Шанченко Лекции по эконометрии: учебное пособие - Ульяновск: УлГТУ, 2008. – 139 с.
8. В. В. Христиановский, Т. В. Нескородева, Ю. Н. Полшков Экономикоматематические методы и модели: практика применения в курсовых и дипломных работах: учебное пособие - Донецк: ДонНУ, 2012. – 324 с.
9. О.Н. Салманов Математическая экономика с применением Mathcad и Excel. - Спб.: БХВ-Петербург, 2003.
10. Н.И. Костина, А.А. Алексеев Финансовое прогнозирование в экономических системах. - М.: Юнити, 2002.
11. С.А. Айвазян, В.С. Мхитарян Прикладная статистика и основы эконометрики. -М.: Юнити, 1998.

Таблица 9 – Учебно-методическое обеспечение самостоятельной работы обучающихся

| № п/п | Раздел (тема) дисциплины | Литература (ссылка на номер в списке литературы) |
|-------|---|---|
| 1 | 2 | 3 |
| 1 | Методологические аспекты моделирования и прогнозирования | Основная: 1 Дополнительная: 1 |
| 2 | Моделирование основных тенденций и закономерностей. | Основная: 1 Дополнительная: 1 |
| 3 | Моделирование фактора случайности | Основная: 1 Дополнительная: 1 |
| 4 | Прогнозирование тенденций Методы оценки точности и надежности построенного прогноза | Основная: 1, 2 Дополнительная: 1 |

5.2. Профессиональные базы данных, информационно-справочные системы, интернет-ресурсы

1. КонсультантПлюс [Электронный ресурс] Справочная правовая система. – Режим доступа: <http://www.consultant.ru/>.
2. Электронная библиотечная система Рязанского института (филиала) Московского политехнического института [Электронный ресурс]. - Режим доступа: <http://bibl.rimsou.loc/> - Загл. с экрана.
3. БИЦ Московского политехнического университета [Электронный ресурс]. - Режим доступа: <https://lib.mospolytech.ru/> - Загл. с экрана.
4. ЭБС "Университетская Библиотека Онлайн" [Электронный ресурс]. - Режим доступа: <https://biblioclub.ru/> - Загл. с экрана.
5. Электронно-библиотечная система «Издательства Лань» [Электронный ресурс]. - Режим доступа: <https://lanbook.com/> - Загл. с экрана.
6. Электронно-библиотечная система Znanium.com [Электронный ресурс]. – Режим доступа: <https://znanium.com/>. - Загл. с экрана.
7. Электронно-библиотечная система Юрайт [Электронный ресурс]. – Режим доступа: <https://urait.ru/> - Загл. с экрана.
8. Электронно-библиотечная система BOOK.ru [Электронный ресурс]. – Режим доступа: <https://www.book.ru/>. - Загл. с экрана.
9. "Polpred.com. Обзор СМИ". Полнотекстовая, многоотраслевая база данных (БД) [Электронный ресурс]. – Режим доступа: <https://Polpred.com/>. - Загл. с экрана.

10.5.3. Программное обеспечение

11.

12. Информационное обеспечение учебного процесса по дисциплине осуществляется с использованием следующего программного обеспечения (лицензионного и свободно распространяемого), в том числе отечественного производства:

| № п/п | Наименование | Условия доступа |
|-------|-------------------|---|
| 1 | Microsoft Windows | из внутренней сети университета (лицензионный договор) |
| 2 | Microsoft Office | из внутренней сети университета (лицензионный договор) |
| 3 | КонсультантПлюс | из внутренней сети университета (лицензионный договор) |
| 4 | СДО MOODLE | из любой точки, в которой имеется доступ к сети Интернет (лицензионный договор) |

6. Описание материально-технической базы, необходимой для осуществления образовательного процесса по дисциплине

Помещения представляют собой учебные аудитории для проведения учебных занятий, предусмотренных учебным планом и рабочей программой дисциплины, оснащенные оборудованием и техническими средствами обучения.

Занятия лекционного типа (*при наличии в учебном плане*). Учебные аудитории для занятий лекционного типа укомплектованы мебелью и техническими средствами обучения, служащими для представления учебной информации (стационарные или переносные наборы демонстрационного оборудования (проектор, экран, компьютер/ноутбук), учебно-наглядные пособия (презентации по темам лекций), обеспечивающие тематические иллюстрации, соответствующие данной программе дисциплины.

Занятия семинарского типа (*при наличии в учебном плане*). Учебные аудитории для занятий семинарского типа укомплектованы мебелью и техническими средствами обучения, служащими для представления учебной информации (стационарные или переносные наборы демонстрационного оборудования (проектор, экран, компьютер/ноутбук).

Лабораторные работы (*при наличии в учебном плане*). Для проведения лабораторных работ используется учебная аудитория «Лаборатория _____», оснащенная следующим оборудованием: _____.

Промежуточная аттестация. Для проведения промежуточной аттестации по дисциплине используются компьютерные классы, оснащенные компьютерной техникой с возможностью подключения к сети Интернет и обеспечением доступа в электронную информационно-образовательную среду университета и/или учебные аудитории, укомплектованные мебелью и техническими средствами обучения.

Самостоятельная работа. Помещения для самостоятельной работы оснащены компьютерной техникой с возможностью подключения к сети «Интернет» и доступом к электронной информационно-образовательной среде института. Для организации самостоятельной работы обучающихся используются:

компьютерные классы института;

библиотека, имеющая места для обучающихся, оснащенные компьютерами с доступом к базам данных и сети Интернет.

Электронная информационно-образовательная среда института (ЭИОС). Каждый обучающийся в течение всего периода обучения обеспечен индивидуальным неограниченным доступом к электронной информационно-образовательной среде института (ЭИОС) из любой точки, в которой имеется доступ к информационно-телекоммуникационной сети "Интернет", как на территории института, так и вне ее.

ЭИОС института обеспечивает:

доступ к учебным планам, рабочим программам дисциплин (модулей), программам практик, электронным учебным изданиям и электронным образовательным ресурсам, указанным в рабочих программах дисциплин (модулей), программах практик;

формирование электронного портфолио обучающегося, в том числе сохранение его работ и оценок за эти работы.

В случае реализации образовательной программы с применением электронного обучения, дистанционных образовательных технологий ЭИОС дополнительно обеспечивает:

фиксацию хода образовательного процесса, результатов промежуточной аттестации и результатов освоения образовательной программы;

проведение учебных занятий, процедур оценки результатов обучения, реализация которых предусмотрена с применением электронного обучения, дистанционных образовательных технологий;

взаимодействие между участниками образовательного процесса, в том числе синхронное и (или) асинхронное взаимодействия посредством сети "Интернет".

| | | |
|---|--|--|
| Модели и методы научно-технического прогнозирования | <p>Аудитория № 209 Компьютерная аудитория Аудитория для курсового проектирования Аудитория для самостоятельной работы оснащенная компьютерной техникой с возможностью подключения к сети «Интернет» и обеспечением доступа в Электронную информационно-образовательную среду института Рабочее место преподавателя: персональный компьютер; Рабочее место учащегося: персональный компьютер программное обеспечение, Столы, стулья - Microsoft Win Starter 7 Russian Academic OPEN 1 License No Level Legalization Get Genuine. Лицензия № 47945625 от 14.01.2011 - Microsoft Office 2010 Russian Academic OPEN 1 License No Level. Лицензия № 47945625 от 14.01.2011 - KL4853RAQFQ Kaspersky BusinessSpace Security Russian Edition Educational Renewal License Лицензионное соглашение № 0780-120406-073433 - Kaspersky Security Cloud 21.1.15.500. Отечественного производства, бесплатная версия - LibreOffice 7.0.3. Свободно распространяемая Срок действия Лицензий: до 30.08.2024.</p> | 390000, Рязанская область, г. Рязань, ул. Право-Лыбедская, 26/53 |
| | <p>Аудитория № 221 Лекционная аудитория Аудитория для групповых и индивидуальных консультаций Столы, стулья, классная доска, кафедра для преподавателя, экран, проектор, ноутбук, жалюзи</p> | 390000, Рязанская область, г. Рязань, ул. Право-Лыбедская, 26/53 |
| | <p>Аудитория № 25 Аудитория для практических и семинарских занятий Аудитория для текущего контроля и промежуточной аттестации Столы, стулья, классная доска, кафедра для преподавателя,</p> | 390000, Рязанская область, г. Рязань, ул. Право-Лыбедская, 26/53 |

7 Фонд оценочных средств для проведения промежуточной аттестации обучающихся по дисциплине «Модели и методы научно-технического прогнозирования»

7.1 Перечень компетенций с указанием этапов их формирования в процессе освоения образовательной программы

Таблица 10 – Этапы формирования компетенций в процессе освоения дисциплины

| № п/п | Контролируемые разделы (темы) дисциплины | Код контролируемой компетенции | Период формирования компетенции | Наименование оценочного средства |
|-------|---|--------------------------------|---------------------------------|---|
| 1 | Методологические аспекты моделирования и прогнозирования | УК-2, ПК-6 | В течение семестра | Вопросы к зачету, вопросы для подготовки к лабораторным занятиям, тестовые задания, |
| 2 | Моделирование основных тенденций и закономерностей. | | | |
| 3 | Моделирование фактора случайности | | | |
| 4 | Прогнозирование тенденций Методы оценки точности и надежности построенного прогноза | | | |

7.2 Описание показателей и критериев оценивания компетенций на различных этапах их формирования, описание шкал оценивания

Таблица 11 – Планируемые результаты обучения, характеризующие этапы формирования компетенций

| Компетенция | Уровень освоения компетенции | Показатели сформированности компетенции | Наименование оценочного средства |
|-------------|------------------------------|---|--|
| УК-2 | Пороговый | Готовность применять элементы системы фундаментальных знаний (математических, естественнонаучных, инженерных и экономических) для идентификации, формулирования и решения технических и технологических проблем эксплуатации транспортно-технологических машин и комплексов | Вопросы к зачету, вопросы для подготовки к лабораторным занятиям, тестовые задания |
| | Высокий | Готовность применять систему фундаментальных знаний (математических, естественнонаучных, инженерных и экономических) для идентификации, формулирования и решения технических и технологических проблем эксплуатации транспортно-технологических машин и комплексов | |
| ПК-6 | Пороговый | Способен совершенствовать автоматизированный документооборот в организации, формулировать требования к содержанию и построению технической и организационно-распорядительной документации | |
| | Высокий | Способен совершенствовать автоматизированный документооборот в организации, формулировать требования к содержанию и построению технической и организационно-распорядительной документации | |

Таблица 12 – Описание показателей и критериев оценивания компетенций

| Компетенция | Результаты обучения (по этапам формирования компетенций) | Шкала оценивания, критерии оценивания уровня освоения компетенции | | | |
|-------------|--|--|--|---|---|
| | | Не освоена | Освоена частично | Освоена в основном | Освоена |
| УК-2 | <p><u>Знать</u> основные методы и средства сбора, обмена, хранения и обработки информации;</p> <p><u>Уметь</u> применять навыки работы с компьютером как средством управления информацией.</p> <p><u>Владеть</u> Эффективными правилами, методами и средствами сбора, обмена, хранения и обработки информации</p> | Не готов применять систему фундаментальных знаний (математических, естественнонаучных, инженерных и экономических) для идентификации, формулирования и решения технических и технологических проблем эксплуатации транспортно-технологических машин и комплексов | Частично готов применять систему фундаментальных знаний (математических, естественнонаучных, инженерных и экономических) для идентификации, формулирования и решения технических и технологических проблем эксплуатации транспортно-технологических машин и комплексов | Достаточно хорошо готов применять систему фундаментальных знаний (математических, естественнонаучных, инженерных и экономических) для идентификации, формулирования и решения технических и технологических проблем эксплуатации транспортно-технологических машин и комплексов | Полностью готов применять систему фундаментальных знаний (математических, естественнонаучных, инженерных и экономических) для идентификации, формулирования и решения технических и технологических проблем эксплуатации транспортно-технологических машин и комплексов |
| ПК-6 | <p><u>Знать</u> основные методы и средства сбора, обмена, хранения и обработки информации;</p> <p><u>Уметь</u> применять навыки работы с компьютером как средством управления информацией.</p> <p><u>Владеть</u> Эффективными правилами, методами и средствами сбора, обмена, хранения и обработки информации</p> | Не готов применять систему фундаментальных знаний (математических, естественнонаучных, инженерных и экономических) для идентификации, формулирования и решения технических и технологических проблем эксплуатации транспортно-технологических машин и комплексов | Частично готов применять систему фундаментальных знаний (математических, естественнонаучных, инженерных и экономических) для идентификации, формулирования и решения технических и технологических проблем эксплуатации транспортно-технологических машин и комплексов | Достаточно хорошо готов применять систему фундаментальных знаний (математических, естественнонаучных, инженерных и экономических) для идентификации, формулирования и решения технических и технологических проблем эксплуатации транспортно-технологических машин и комплексов | Полностью готов применять систему фундаментальных знаний (математических, естественнонаучных, инженерных и экономических) для идентификации, формулирования и решения технических и технологических проблем эксплуатации транспортно-технологических машин и комплексов |

7.3 Типовые контрольные задания или иные материалы, необходимые для оценки знаний, умений, навыков и (или) опыта деятельности, характеризующих этапы формирования компетенций

7.3.1 Вопросы для подготовки к зачету по дисциплине «Модели и методы научно-технического прогнозирования»:

1. Временные ряды, их характеристика и задачи анализа. Виды рядов динамики. Правила построения динамических рядов.
2. Аналитические показатели ряда динамики: абсолютный прирост, темп роста, темп прироста, абсолютное значение одного процента прироста.
3. Средние показатели ряда динамики: средний уровень ряда, средний темп роста, средний темп прироста, средний абсолютный прирост.
4. Общая схема анализа временных рядов по компонентам.
5. Модели, их классификация. Статистические модели, их классификация. Место динамических моделей в системе социально-экономических моделей.
6. Модель как отражение действительности. Соотношение объекта и модели. Основные этапы построения статистических моделей динамики.
7. Прогностика как метод научного познания. Этапы построения моделей статистического прогнозирования. Требования, предъявляемые к статистическим прогнозным моделям.
8. Классификация объектов прогнозирования. Надежность и точность прогнозов. Построение доверительных интервалов.
9. Метод ретроспективного прогноза. Верификация прогнозов. Методы верификации прогнозов.
10. Понятие основной тенденции развития социально-экономических явлений.
11. Методы выявления тенденции в ряду динамики. Виды тенденции и методы определения ее наличия.
12. Модели тенденции средней и дисперсии и методы их построения.
13. Методы анализа типов тенденции. Методы определения основного направления развития социально - экономических процессов. Метод аналитического выравнивания.
14. Методика выбора модели тенденции социально - экономических процессов. Средняя квадратическая ошибка. Средняя ошибка аппроксимации.
15. Дисперсионный метод анализа. Оценка точности, надежности и достоверности полученных моделей.
16. Понятие случайности и неопределенности и основные этапы их анализа.
17. Критерии серий в анализе случайного компонента. Оценка закона распределения случайного компонента.
18. Классификация методов прогнозирования. Простейшие методы прогнозирования.
19. Прогноз методом экстраполяции тренда. Кривые роста в прогнозировании социально-экономических процессов.
20. Прогнозирование динамики развития социально-экономических явлений и процессов на основе адаптивных моделей.
21. Предпосылки использования моделей регрессии в прогнозировании социально-экономических явлений.
22. Доверительные интервалы как оценка надежности прогнозов на основе уравнений регрессии. Точечные и интервальные прогнозы.
23. Абсолютные, относительные и качественные показатели оценки точности и надежности прогнозных моделей.
24. Проверка случайности и нормальности распределения фактора неопределенности.

7.3.2 Образцы билетов для проведения зачета

| | | |
|--|--|---|
| Рязанский институт (филиал) Московский политехнический университет | Билет № 1 по дисциплине «Модели и методы научно- технического прогнозирования» для очной формы обучения, направление подготовки 1 09.03.01 | «УТВЕРЖДАЮ» Зав. кафедрой ИиИТ « » 2020 г. |
|--|--|---|

1. Предпосылки использования моделей регрессии в прогнозировании социально-экономических явлений
2. Общая схема анализа временных рядов по компонентам
3. Задача.

| | | |
|--|---|---|
| Рязанский институт (филиал) Московский политехнический университет | Билет № 2 по дисциплине «Модели и методы научно- технического прогнозирования» для очной формы обучения, направление подготовки 09.03.01 | «УТВЕРЖДАЮ» Зав. кафедрой ИиИТ « » 2020 г. |
|--|---|---|

1. Общая схема анализа временных рядов по компонентам.
2. Выпуклые множества. Выпуклая линейная комбинация. Выпуклая оболочка множества. Выпуклое многогранное множество - полиэдр. Грани и вершины полиэдра.
3. .Задача.

7.4 Методические материалы, определяющие процедуры оценивания знаний, умений, навыков и (или) опыта деятельности, характеризующих этапы формирования компетенций

7.4.1 Методические рекомендации по проведению экзамена

1) Цель проведения

Основной целью проведения элементов промежуточной аттестации является определение степени достижения целей по учебной дисциплине или ее разделам. Осуществляется это проверкой и оценкой уровня теоретических знаний, полученных студентами, умения применять их к решению практических задач, степени овладения студентами практическими навыками и умениями в объеме требований рабочей программы по дисциплине, а также их умение самостоятельно работать с учебной литературой.

2) Форма проведения

Формой промежуточной аттестации по данной дисциплине во втором и четвертом семестрах в соответствии с учебным графиком, является экзамен. Экзамен проводится в объеме рабочей программы в устной форме. Экзаменационные билеты могут иметь две части - теоретическую и практическую. Практическая часть может оцениваться с помощью технических средств, при этом билеты содержат только теоретические вопросы. Информация о структуре билетов доводится студентам заблаговременно.

3) Метод проведения

Экзамен проводится по билетам.

По практическим вопросам допускается проверка знаний с помощью технических средств контроля. При необходимости могут рассматриваться дополнительные вопросы и проблемы, решаться задачи и примеры.

4) Критерии допуска студентов к экзамену

В соответствии с требованиями руководящих документов и согласно Положению о текущем контроле знаний и промежуточной аттестации студентов института, к экзамену допускаются студенты, выполнившие все требования учебной программы.

5) Организационные мероприятия

Экзамены принимаются лицами, которые читали лекции по данной дисциплине, Решением заведующего кафедрой определяются помощники основному экзаменатору из числа преподавателей, ведущих в данной группе практические занятия, а если лекции по разделам учебной дисциплины читались несколькими преподавателями, то определяется состав комиссии для приема экзамена. Студентам при этом оценка выставляется методом потока.

По представлению преподавателя, ведущего занятия в учебной группе, заведующий кафедрой может освободить студентов от сдачи экзамена (основа - результаты рейтинговой оценки текущего контроля). От экзамена освобождаются студенты, показавших отличные и хорошие знания по результатам рейтинговой оценки текущего контроля, с выставлением им оценки «хорошо». Со студентами, претендующими на оценку «отлично», проводится собеседование во время экзамена или во время проведения консультации перед экзаменом.

При успешной сдаче коллоквиума в течении семестра студент может быть освобожден на экзамене от теоретического вопроса по данной теме.

6) Методические указания экзаменатору

Во время подготовки к экзамену возможны индивидуальные консультации, а перед днем проведения экзамена проводится окончательная предэкзаменационная консультация.

При проведении предэкзаменационных консультаций рекомендуется:

- дать организационные указания о порядке работы при подготовке к экзамену, рекомендации по лучшему усвоению и приведению в стройную систему изученного материала дисциплины;
- ответить на непонятные, слабо усвоенные вопросы;
- дать ответы на вопросы, возникшие в процессе изучения дисциплины и выходящие за рамки учебной программы, «раздвинуть границы»;
- помочь привести в стройную систему знания обучаемых.

Для этого необходимо:

- уточнить учебный материал заключительной лекции. На ней целесообразно указать наиболее сложные и трудноусвояемые места курса, обратив внимание на так называемые подводные камни, выявленные на предыдущих экзаменах.
- определить занятие, на котором заблаговременно довести организационные указания по подготовке к экзамену;

Рекомендуется использовать при проведении консультаций опросно-ответную форму проведения. Целесообразно, чтобы обучаемые сами задавали вопросы. По характеру и формулировке вопросов преподаватель может судить об уровне и глубине подготовки обучаемых.

Количество одновременно находящихся экзаменуемых в аудитории. В аудитории, где принимается экзамен, может одновременно находиться студентов из расчета не более десяти экзаменуемых на одного экзаменатора.

Время, отведенное на подготовку ответа по билету, не должно превышать: для экзамена – 60 минут. По истечению данного времени после получения билета (вопроса) студент должен быть готов к ответу.

Организация практической части экзамена. Практическая часть экзамена организуется так, чтобы обеспечивалась возможность проверить умение студентов применять теоретические знания при решении практических заданий, освоение компетенций. Она проводится путем постановки экзаменуемым отдельных задач, упражнений, заданий, требующих практических действий по решению заданий. Каждый студент выполняет задание самостоятельно путем производства расчетов, решения задач, работы с документами и др. При выполнении заданий студент отвечает на дополнительные вопросы, которые может ставить экзаменатор.

Действия экзаменатора.

Студенту на экзамене разрешается брать один билет. В случае, когда экзаменуемый не может ответить на вопросы билета, ему может быть предоставлена возможность выбрать второй билет при условии снижения оценки на 1 балл.

Во время испытания промежуточной аттестации студенты могут пользоваться рабочими программами учебных дисциплин, а также справочниками и прочими источниками информации, перечень которых устанавливается преподавателем.

Использование материалов, не предусмотренных указанным перечнем, а также попытка общения с другими студентами или иными лицами, в том числе с применением электронных средств связи, несанкционированное преподавателем перемещение по аудитории и т.п. не разрешается и являются основанием для удаления студента из аудитории с последующим проставлением в ведомости оценки «неудовлетворительно».

Студент, получивший на экзамене неудовлетворительную оценку, ликвидирует задолженность в сроки, устанавливаемым приказом директора института. Окончательная передача экзамена принимается комиссией в составе трех человек (заведующий кафедрой, лектор потока, преподаватель родственной дисциплины).

Задача преподавателя на экзамене заключается в том, чтобы внимательно заслушать студента, проконтролировать решение практических заданий, предоставить ему возможность полностью изложить ответ. Заслушав ответ и анализируя методы решений практических заданий, преподаватель постоянно оценивает насколько полно, системно и осмысленно осуществляется ответ, решается практическое задание.

Считается бестактностью прерывать ответ студента, преждевременно давать оценку его ответам и действиям.

В тех случаях, когда ответы на вопросы или практические действия были недостаточно полными или допущены ошибки, преподаватель после ответов студентом на все вопросы задает дополнительные вопросы с целью уточнения уровня освоения дисциплины. Содержание индивидуальных вопросов не должно выходить за рамки рабочей программы. Если студент затрудняется сразу ответить на дополнительный вопрос, он должен спросить разрешения предоставить ему время на подготовку и после подготовки отвечает на него.

Шкала и критерии оценивания

Таблица 11 – Шкала и критерии оценивания ответа на экзамене

| Критерии | Оценка | | |
|----------|--|---|--|
| | «отлично» | «хорошо» | «удовлетворительно» |
| Объем | Глубокие знания, уверенные действия по решению практических заданий в полном объеме учебной программы, освоение всех компетенций | Достаточно полные знания, правильные действия по решению практических заданий в объеме учебной программы, освоение всех компетенций | Твердые знания в объеме основных вопросов, в основном правильные решения практических заданий, освоение всех компетенций |

| | | | | |
|---------------|--|--|--|---|
| Системность | Ответы на вопросы логично увязаны с учебным материалом, вынесенным на контроль, а также с тем, что изучал ранее | Ответы на вопросы увязаны с учебным материалом, вынесенным на контроль, а также с тем, что изучал ранее | Ответы на вопросы в пределах учебного материала, вынесенного на контроль | Имеется необходимость в постановке наводящих вопросов |
| Осмысленность | Правильные и убедительные ответы. Быстрое, правильное и творческое принятие решений, безупречная отработка решений заданий. Умение делать выводы | Правильные ответы и практические действия. Правильное принятие решений. Грамотная отработка решений по заданиям | Допускает незначительные ошибки при ответах и практических действиях. Допускает неточность в принятии решений по заданиям | |

Интегральная оценка знаний, умений и навыков студента определяется по частным оценкам за ответы на все вопросы (задания) билета, в соответствии с разработанными и утвержденными критериями.

Вариант определения интегральной оценки по частным оценкам:

При двух частных оценках выводится:

- «отлично», если обе оценки «отлично»;
- «хорошо», если обе оценки «хорошо» или одна «отлично», а другая «хорошо» или «удовлетворительно»;
- «удовлетворительно», если обе оценки «удовлетворительно», или одна оценка «хорошо», а другая «удовлетворительно»;
- «неудовлетворительно», если одна из частных оценок «неудовлетворительно».

При трех частных оценках выводится:

- «отлично», если в частных оценках не более одной оценки «хорошо», а остальные – «отлично»;
- «хорошо» или «удовлетворительно», если в частных оценках не более одной оценки «удовлетворительно» или «неудовлетворительно» соответственно.

Инновационные формы проведения занятий

В ходе аудиторных учебных занятий используются различные инновационные формы и средства обучения, которые направлены на совместную работу преподавателя и обучающихся, обсуждение, принятие группового решения. Такие методы способствуют сплочению группы и обеспечивают возможности коммуникаций не только с преподавателем, но и с другими обучаемыми, опираются на сотрудничество в процессе познавательной деятельности.

Успешная реализация содержания курса основывается на использовании активных и интерактивных методов обучения (таблица 18).

Таблица 18 – Интерактивные образовательные технологии, используемые в аудиторных занятиях

| № | Раздел (тема) дисциплины | Вид занятия | Форма работы |
|---|--------------------------|-------------|--------------|
|---|--------------------------|-------------|--------------|

| п/п | | | |
|-----|--|----------------------|-------------------------------------|
| 1 | Методологические аспекты моделирования и прогнозирования | Лекционное занятие | Представление и обсуждение докладов |
| 2 | Моделирование основных тенденций и закономерностей. | Лабораторное занятие | Представление и обсуждение докладов |

8. Особенности организации обучения для лиц с ограниченными возможностями здоровья и инвалидов

При необходимости рабочая программа дисциплины может быть адаптирована для обеспечения образовательного процесса инвалидов и лиц с ограниченными возможностями здоровья, в том числе для дистанционного обучения. Для этого требуется заявление студента (его законного представителя) и заключение психолого-медико-педагогической комиссии (ПМПК).

В случае необходимости, обучающимся из числа лиц с ограниченными возможностями здоровья (по заявлению обучающегося) а для инвалидов также в соответствии с индивидуальной программой реабилитации инвалида, могут предлагаться следующие варианты восприятия учебной информации с учетом их индивидуальных психофизических особенностей, в том числе с применением электронного обучения и дистанционных технологий:

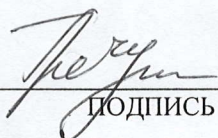
- для лиц с нарушениями зрения: в печатной форме увеличенным шрифтом; в форме электронного документа; в форме аудиофайла (перевод учебных материалов в аудиоформат); в печатной форме на языке Брайля; индивидуальные консультации с привлечением тифлосурдопереводчика; индивидуальные задания и консультации.

- для лиц с нарушениями слуха: в печатной форме; в форме электронного документа; видеоматериалы с субтитрами; индивидуальные консультации с привлечением сурдопереводчика; индивидуальные задания и консультации.

- для лиц с нарушениями опорно-двигательного аппарата: в печатной форме; в форме электронного документа; в форме аудиофайла; индивидуальные задания и консультации.

Рабочую программу по дисциплине «Методы и модели научно-технического прогнозирования» составил доцент кафедры Информатики и информационных технологий Рязанского института (филиала) Московского политехнического университета, к.т.н. Гречушкина Нина Владимировна


" 28 " 08 2020 г.



ПОДПИСЬ

Рабочая программа рассмотрена и утверждена на заседании кафедры Информатики и информационных технологий Рязанского института (филиала) Московского политехнического университета.

" 28 " 08 2020 г.

протокол № 1

СОГЛАСОВАНО
Зам. директора института
по учебной и научной работе
 А.М. Грибков
« 28 » 08 2020 г.

Заведующая кафедрой
ИиИТ
 Т.А. Асаева
« 28 » 08 2020 г.

Программа утверждена на заседании Ученого совета Рязанского института (филиала) Московского политехнического университета.

" 28 " 08 2020 г.

протокол № 1

Ученый секретарь совета
к.ф.-м.н., доцент



Мельник Г.И.